

UNIDOS CONTRA el DENGUE



¡SIN CRIADEROS, NO HAY ZANCUDOS
SIN ZANCUDOS, NO HAY DENGUE!



ESCUELA
de la
CONFIANZA

CUADERNILLO EDUCOMUNICACIONAL PARA ESTUDIANTES EN ETAPA ESCOLAR



PERÚ

Ministerio
de Educación

Dirección Regional
de Educación
de Lima Metropolitana



BICENTENARIO
PERÚ
2024

Explora las herramientas y recursos de nuestros temas de aprendizaje

Presentamos este cuadernillo de material educativo, con la finalidad de proporcionar y promover en los estudiantes la importancia de una buena salud, haciendo del aprendizaje algo más divertido y manteniendo a los niños y adolescentes seguros y sanos.

El siguiente material está destinado para estudiantes en edad escolar. Estas hojas de trabajo están diseñadas para ser desarrolladas en clase o en la casa. De esta manera se fortalecerá las habilidades cognitivas de una manera didáctica y divertida. Cada material contiene un mensaje importante para reforzar los cuidados que debemos tener para prevenir el dengue.

CONTENIDO:

1.- "Hazle el pare al Dengue" (Discriminación visual)

Actividad de agilidad mental, consiste en observar con atención las imágenes e identificar los lugares donde se forman los criaderos de Zancudos.

2.- "Conoce el transmisor del dengue" (Grafo motricidad)

Actividad para trabajar la atención, numeración y motricidad fina.

Se debe unir los puntos enumerados siguiendo la secuencia para poder completar y descubrir el dibujo.

3.- "Eliminando los zancudos, reducimos el riesgo de enfermarnos" (Laberinto)

Actividad para promover el desarrollo de habilidades motoras finas, así como también la atención y la concentración para encontrar el camino correcto y eliminar criadero de zancudos.

4.- "El Dengue-Grama" (Crucigrama)

Actividad educativa que estimula la mente, promueve el aprendizaje activo y ayudan a desarrollar varias habilidades relacionadas con el vocabulario, razonamiento y ortografía.

Con ayuda de pistas, se podrá desarrollar el crucigrama, ubicando cada palabra en las cuadrículas correspondientes.

5.- "Pupiletras de la Prevención" (Discriminación visual)

Actividad de búsqueda de palabras escondidas. Reforzaremos los lugares donde el zancudo puede formar sus criaderos.

IMPORTANTE:

- *Elimina de tu patio objetos que no utilices.*
- *Lava, escobilla y voltea o tapa bien los recipientes en donde se acumule agua.*



Recuerda:

La prevención depende de todos.

Observa las imágenes y marca los posibles criaderos de zancudos.



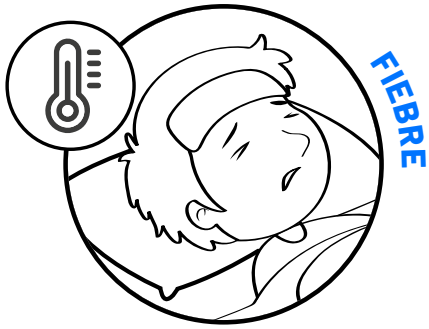
El dengue es una enfermedad transmitida por la picadura del zancudo **Aedes aegypti**, que se reproduce en recipientes u objetos con agua acumulada, llamados criaderos de zancudos.




Une los puntos
 siguiendo el orden
 numérico y descubrirás
 al zancudo
Aedes aegypti.

Eliminando los zancudos, reducimos el riesgo de enfermarnos.


Identifica y pinta los síntomas del dengue



Busca la ruta de escape del dengue

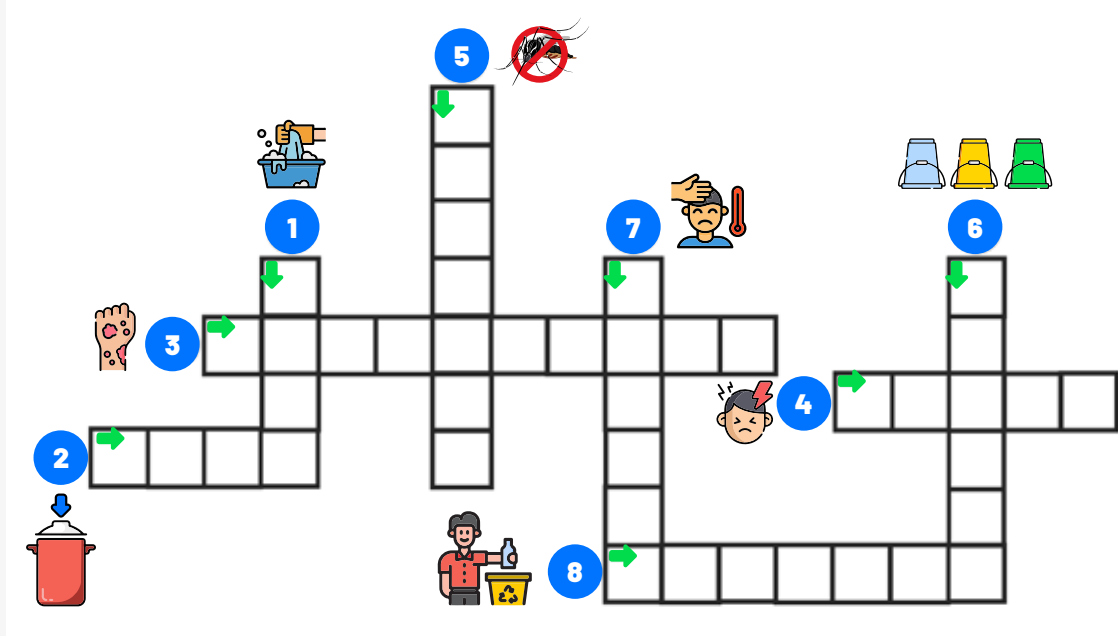


Sin criaderos,
no hay zancudos.
¡Prevenir es tarea
de todos!



Dengue-grama: Lee con atención las pistas, encuentra las palabras correctas para completar los mensajes y escríbelas en las cuadrículas correspondientes.

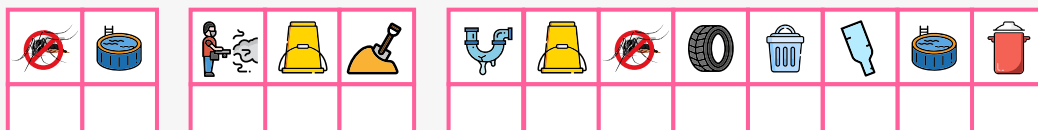

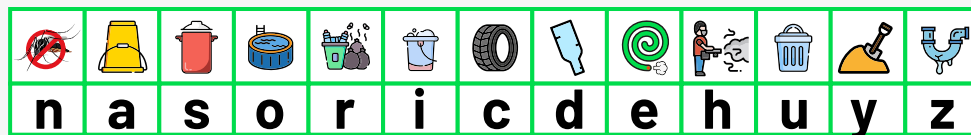
Las imágenes también te pueden ayudar.



- _____ y escobilla bien: baldes, bidones, lavatorios, floreros, bebederos de mascotas y cualquier recipiente que pueda acumular agua.
- _____ los tanques, piscinas armables y recipientes donde almacenen agua u otros objetos.
- Puede aparecer como uno de los síntomas del dengue, son manchas rojas y son conocidos como erupciones en la piel o _____.
- Entre los síntomas del dengue se presenta el _____ de ojos, muscular y articulaciones.
- El _____ *Aedes Aegypti*, es el vector transmisor de enfermedades como el dengue, zika y chikungunya.
- _____ todo objeto que no utilices y que pueda acumular agua, para impedir que los zancudos se reproduzcan entre ellos.
- La _____ puede superar los 38° C, es intensa, aparece de manera repentina y puede durar de 4 a 7 días.
- _____ botellas, llantas, latas, trastes que ya no utilices y en los que se pueda acumular agua.

¡En tus manos está la solución para prevenir el dengue!

Jeroglífico: Busca la letra que corresponde a cada imagen y escríbela debajo para descubrir el mensaje.



¡PUPILETRAS DE LA PREVENCIÓN!

Sin agua almacenada, no hay criaderos.

Sin criaderos, no hay zancudos.

Sin zancudos, no hay dengue.

Encuentra en el pupiletras los lugares donde el zancudo
Aedes Aegypti puede formar sus criaderos.

- FLOTERO
- PISCINA
- BIDÓN
- BOTELLA
- TANQUE
- LLANTA
- BALDE
- LAVADERO
- TACHO
- DESECHOS

b v l a v a d e r o z
a l f l o r e r o d t
r p l t u t a s e e a
h e e a c h o p n s n
u s z c n i e i t l q
b c o h v t d s e h u
v a n o n u a c j a e
o d l e d d b i d o n
n o s d l o i n s a o
i b o t e l l a c o i
b s d e s e c h o s a

UNIDOS
CONTRA el
DENGUE



¡SIN CRIADEROS, NO HAY ZANCUDOS
SIN ZANCUDOS, NO HAY DENGUE!

CUADERNILLO EDUCOMUNICACIONAL PARA ESTUDIANTES EN ETAPA ESCOLAR

Información tomada del "Cuadernillo educomunicacional para estudiantes en etapa escolar" realizado por la Oficina General de Comunicaciones del sector Salud
Ministerio de Salud