



PERÚ

Ministerio
de Educación

APRENDO
en casa



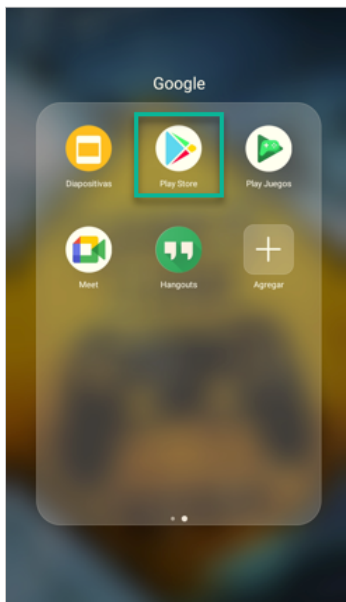
Embebido de PWA de Aprendo en casa




Embebido de PWA de Aprendo en casa



1. Para la instalación del PWA embebido de la web Aprendo en casa, debemos ingresar a la Play Store para buscar el archivo mencionado:



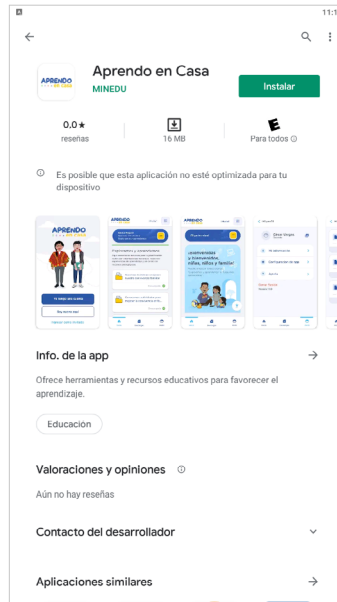
2. Al mostrarse el buscador de aplicaciones, ingresamos la frase “aprendo en casa” y escogemos la que indica ser de MINEDU:



Embebido de PWA de Aprendo en casa



3. Luego de seleccionar el aplicativo correcto comenzamos con la instalación:



4. Posterior a la instalación del aplicativo y con la finalidad de poder visualizar las opciones ofrecidas por dicha aplicación, se deberá registrar previamente o ingresar con su usuario y contraseña en caso ya cuente con un registro:



4.1 Debe ingresar los datos solicitados para el registro:

Regístrate, completando la siguiente información

Docente

Fecha de nacimiento

DNI

Número de documento

Básica Regular

Inicial

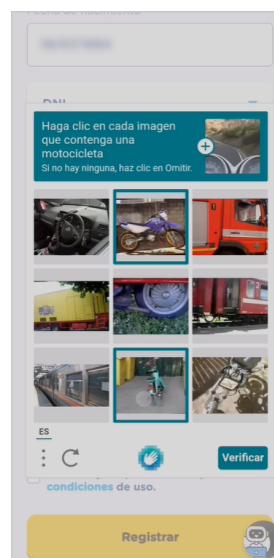
3 a 5 años

Soy humano

InCaptcha
Privacidad · Condiciones

He leído y acepto [términos y condiciones de uso](#)

4.2 Seleccionar el check “Soy humano”, y las imágenes que solicite al momento de su registro de acuerdo a la palabra indicada (imagen de ejemplo):



Embebido de PWA de Aprendo en casa

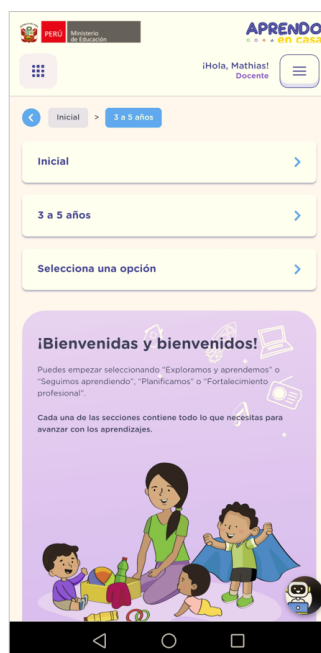


4.3 Una vez verificadas las imágenes, aceptar las condiciones y hacer clic en el botón registrar:

Formulario de registro con los siguientes campos:

- Nombre (campo oculto)
- DNI (campo oculto)
- Número de documento (campo oculto)
- Modalidad: **Básica Regular**
- Nivel: **Inicial**
- Edad: **3 a 5 años**
- Verificación de seguridad: **Soy humano** (hCaptcha)
- Condiciones de uso: **He leído y acepto términos y condiciones de uso.**
- Botón: **Registrar**

4.4 Luego cargará la imagen del perfil, modalidad y nivel seleccionado:





- Una vez registrado y logueado, el aplicativo Aprendo en casa contiene un menú para las diferentes opciones que se ofrecen y a las cuales el usuario desee acceder:



- Opción “Inicio”: Retorna al inicio de su sesión (modalidad que escogió).
- Opción “Mi información”: Puede actualizar la información del usuario registrado.
- Opción “Radio y Televisión”: Puede conocer la programación de la semana para radio y TV de Aprendo en casa.
- Opción “Gestor de Contenidos”: El docente puede descargar cursos con la propuesta formativa de la DIFODS.
- Opción “Materiales de interés”: Encontrará guías y recursos para complementar los contenidos ya encontrados en Aprendo en casa.
- Opción “Aplicativos”: Encontrará otros aplicativos de interés para el usuario.