

Ficha regional de Educación Básica

DRE MOQUEGUA

Servicios educativos



Públicos

584

Privados

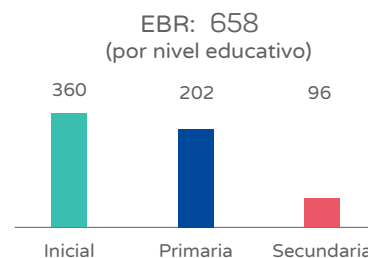
97

EBE

8

EBA

15



Fuente: Padrón de Instituciones Educativas al 05 de diciembre de 2022. La información incluye servicios educativos no escolarizados (PRITE, PRONOEI).

Matrícula



Pública

37618

Privada

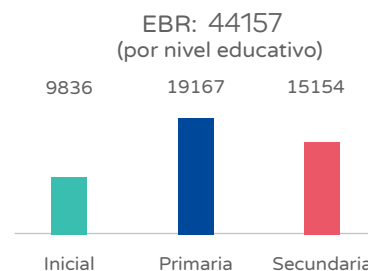
7854

EBE

231

EBA

1084



Fuente: SIAGIE al 05 de diciembre de 2022; Censo Educativo 2022.

Docentes



Pública

2922

Privada

726

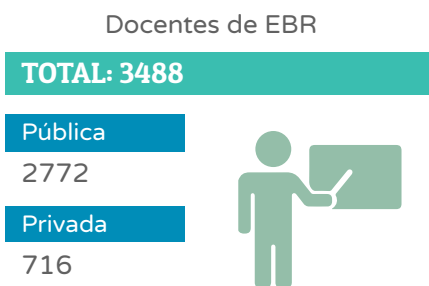
EBE

53

EBA

107

Fuente: Censo Educativo 2022.



Locales educativos



Públicos

426

Privados

97

128

locales públicos en riesgo de demolición



% de locales con servicios básicos



47%



64%



54%



41%

Fuente: Censo Educativo 2022.

Avance de la vacunación contra la COVID-19

Personal de II.EE.



99 %
Con 1 dosis



98 %
Con 2 dosis



91 %
Con 3 dosis



1 %
No vacunados

Estudiantes



75 %
Con 1 dosis



64 %
Con 2 dosis



18 %
Con 3 dosis



25 %
No vacunados

Fuente: MINSA al 12 de diciembre de 2022.

Reinserción y continuidad 2022

Estudiantes que interrumpieron estudios en 2021 (porcentaje de recuperación)



Grupo A

Estudiantes matriculados en 2021 con matrícula pendiente en 2022 (porcentaje de recuperación)



Grupo B

Estudiantes con alto riesgo de interrupción de estudios en 2022



Grupo C

Estudiantes con alto riesgo de interrupción de estudios 2021 (porcentaje de recuperación)



Grupo D

Nota: A la fecha se han identificado 1222 estudiantes que aún no se matriculan y podrían haber abandonado sus estudios. Además, 75 estudiantes que por sus características estarían con alto riesgo de interrupción estudios en 2022. Esta es la población objetivo de la Estrategia Nacional de Reinserción y Continuidad 2022.

Fuente: SIAGIE al 5 de diciembre de 2022; Base de datos de la ENRC 2022.

Alerta Escuela (estudiantes según nivel de riesgo)



Fuente: Sistema Alerta Escuela 2022

Riesgo medio
1058

Riesgo bajo
41611

Estudiantes en riesgo alto:

Pública

67

Privada

8



31

estudiantes en alto riesgo son mujeres



Gasto público en educación por alumno 2021 (en soles corrientes)

Inicial

6171

Primaria

5339

Secundaria

7711



EBE

10441

EBA

13980

Superior No Universitaria

5088

Superior Universitaria

24340

Fuente: SIAF 2021.